



CÔNG TY CỔ PHẦN VĂN HÓA TÂN BÌNH

**HƯỚNG DẪN ĐĂNG NHẬP
ĐẠI HỘI CỔ ĐÔNG TRỰC TUYẾN NĂM 2020**

NỘI DUNG

- Chuẩn bị trước khi Đăng nhập.....Trang 3
- Đăng nhập với máy tínhTrang 5
- Đăng nhập với điện thoại IOS.....Trang 8
- Đăng nhập với điện thoại Android.....Trang 11

CHUẨN BỊ TRƯỚC KHI ĐĂNG NHẬP

01

Ảnh mặt trước và mặt sau của CMND hoặc Thẻ CCCD.

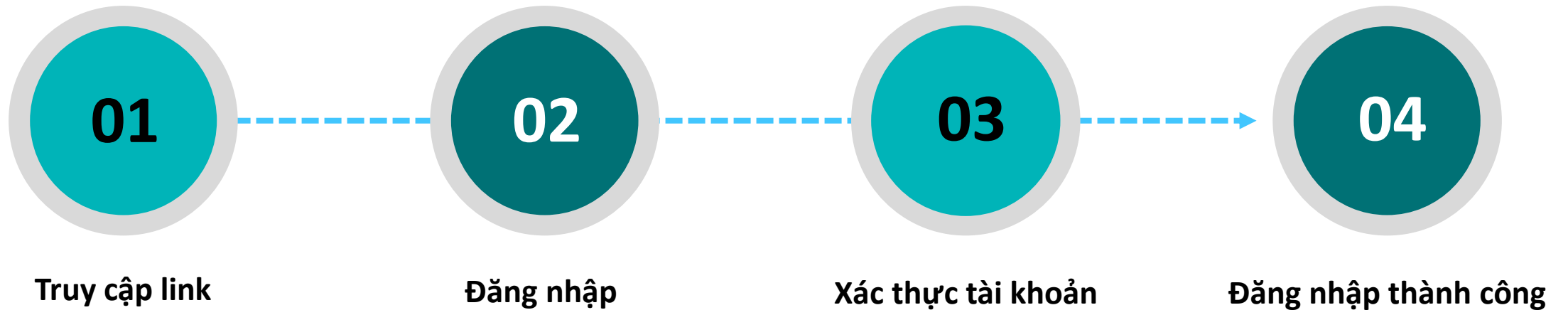
02

Ảnh chân dung rõ mặt.

03

Trình duyệt: Google Chrome, Safari, Firefox.

CÁC BƯỚC ĐĂNG NHẬP



******Trường hợp, không đăng nhập được hoặc có bất cứ thắc mắc nào vui lòng liên hệ:***

Hotline: 0767375800 hoặc 0904420410

Ms. Tuyền Nguyễn

Senior Software Project Manager

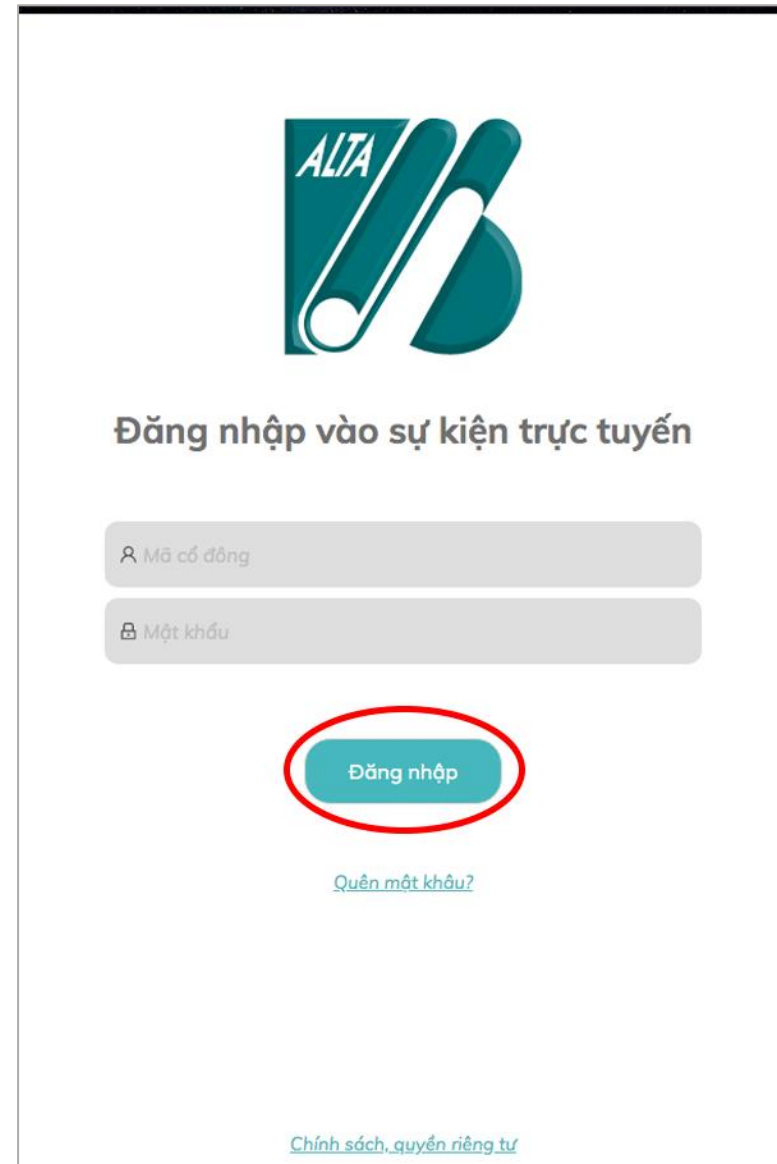
ĐĂNG NHẬP VỚI MÁY TÍNH

Bước 1: Mở trình duyệt và truy cập vào đường link sau:

<https://dhcd.alta.com.vn/#/login/WR6L1J>

Bước 2:

- Nhập Mã Cổ đông và mật khẩu (đã gửi trong thư mời)
- Ấn “Đăng nhập”.



ALTA

Đăng nhập vào sự kiện trực tuyến

Mã cổ đông

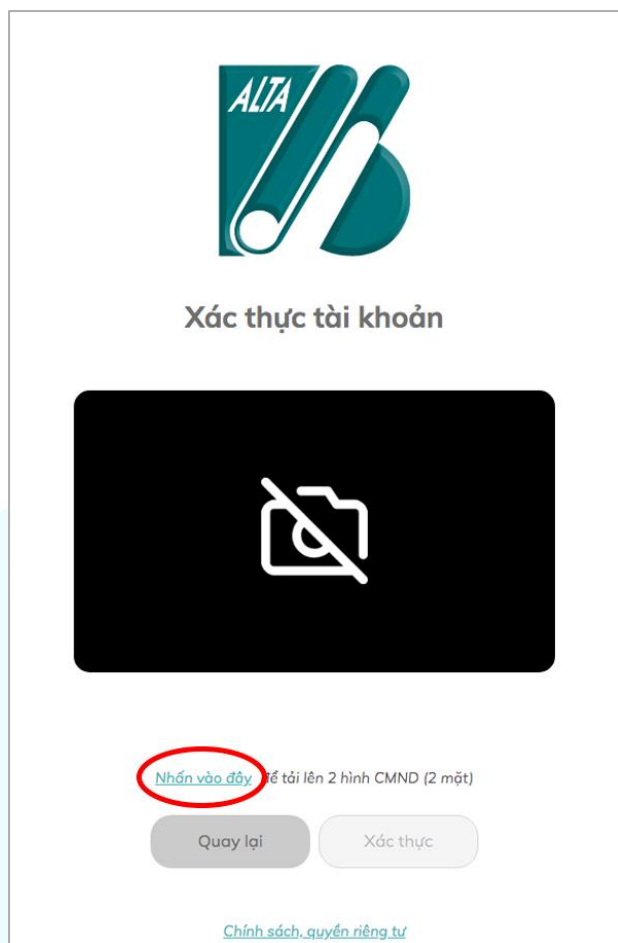
Mật khẩu

Đăng nhập


[Quên mật khẩu?](#)

[Chính sách, quyền riêng tư](#)

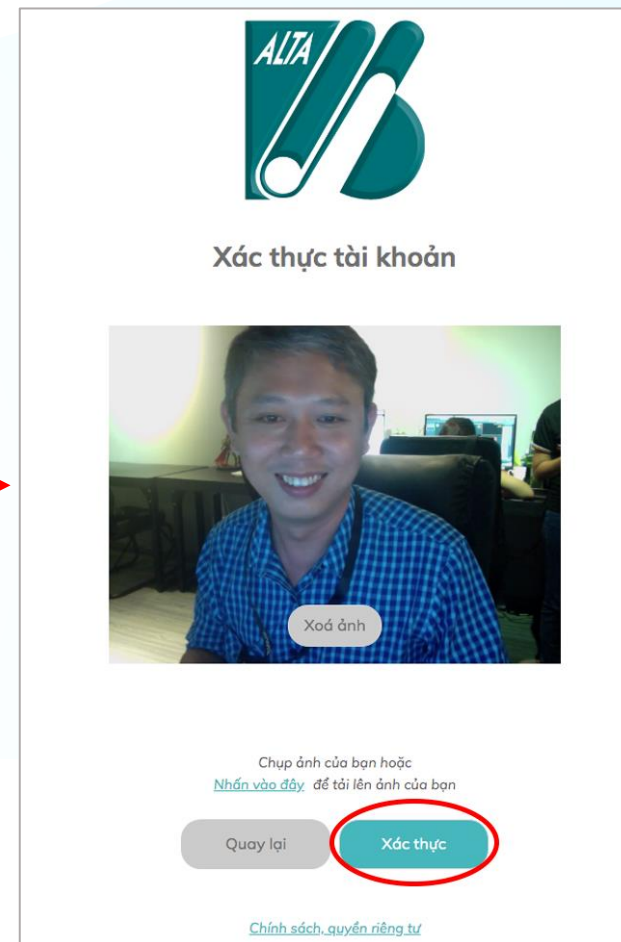
Bước 3: Xác thực tài khoản



Ấn “Nhấn vào đây” để tải lên ảnh mặt trước và mặt sau CMND hoặc Thẻ CCCD.



Ấn “Xác thực”.



- Chụp ảnh hoặc tải lên ảnh chân dung
- Ấn “Xác thực”.

Bước 4: Đăng nhập thành công. Lúc này Giao diện Đại hội cổ đông hiển thị. Hãy đợi để họp.



The screenshot displays the user interface for the 2020 Annual General Meeting (Đại hội cổ đông thường niên ALTA 2020) of Tân Bình Paper Joint Stock Company (Công ty Cổ phần Văn Hóa Tân Bình). The interface includes the company logo in the top left, a search bar, and a navigation menu on the right with four items: 'THÔNG TIN CỔ ĐÔNG', 'THÔNG TIN ĐẠI HỘI', 'TÀI LIỆU ĐẠI HỘI', and 'KẾT QUẢ BIỂU QUYẾT'. A large black redaction box covers the main content area. At the bottom, there is a text input field with the placeholder 'Ý kiến cổ đông' and a 'Gửi' button.

CÔNG TY CỔ PHẦN VĂN HÓA TÂN BÌNH
ĐẠI HỘI CỔ ĐÔNG THƯỜNG NIÊN ALTA 2020

- THÔNG TIN CỔ ĐÔNG
- THÔNG TIN ĐẠI HỘI
- TÀI LIỆU ĐẠI HỘI
- KẾT QUẢ BIỂU QUYẾT

Ý kiến cổ đông

ĐĂNG NHẬP VỚI ĐIỆN THOẠI IOS

Bước 1: Truy cập vào đường link sau:

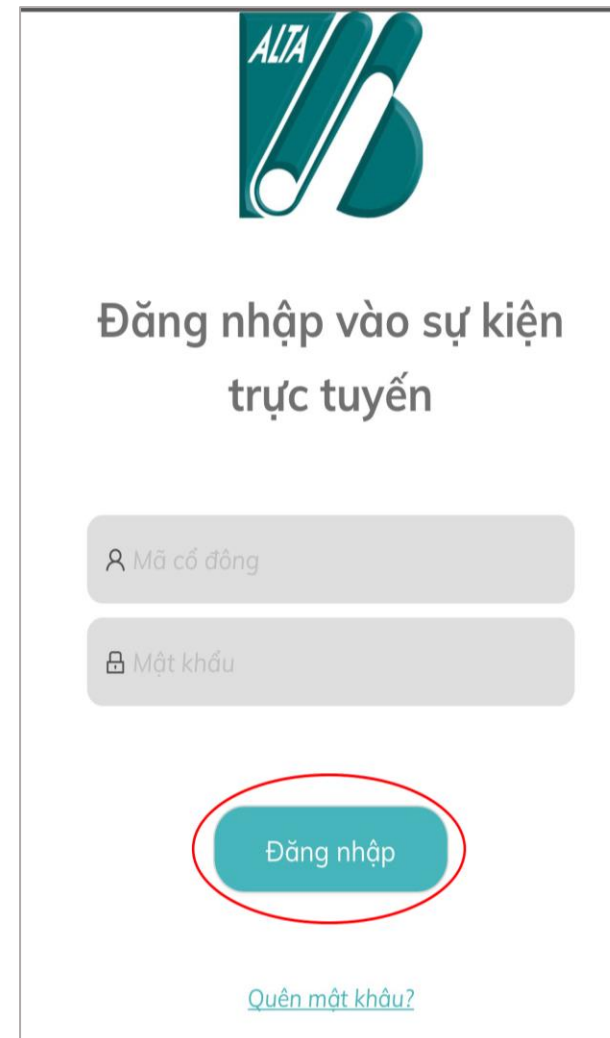
<https://dhcd.alt.com.vn/#/login/WR6L1J>

Hoặc Scan mã QR code sau:

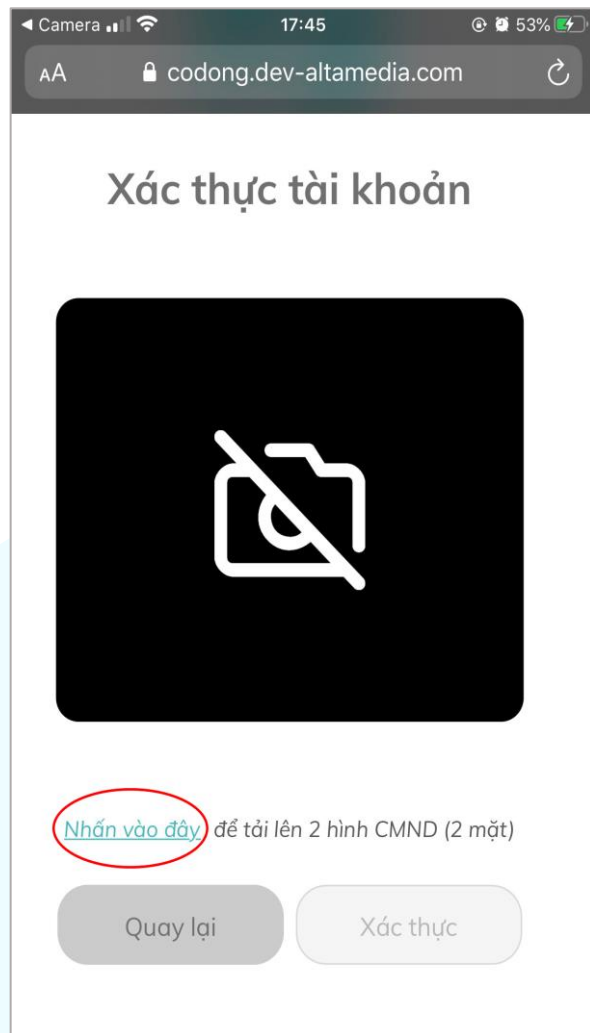


Bước 2:

- Nhập Mã Cổ đông và mật khẩu (đã gửi trong thư mời)
- Ấn “Đăng Nhập”.

A screenshot of a web login page. At the top left is the ALTA logo, which consists of the word 'ALTA' in a teal font next to a stylized teal and white graphic. Below the logo, the text 'Đăng nhập vào sự kiện trực tuyến' is centered. There are two input fields: the first is labeled 'Mã cổ đông' with a person icon, and the second is labeled 'Mật khẩu' with a lock icon. Below these fields is a teal button with the text 'Đăng nhập', which is circled in red. At the bottom, there is a link that says 'Quên mật khẩu?' in teal.

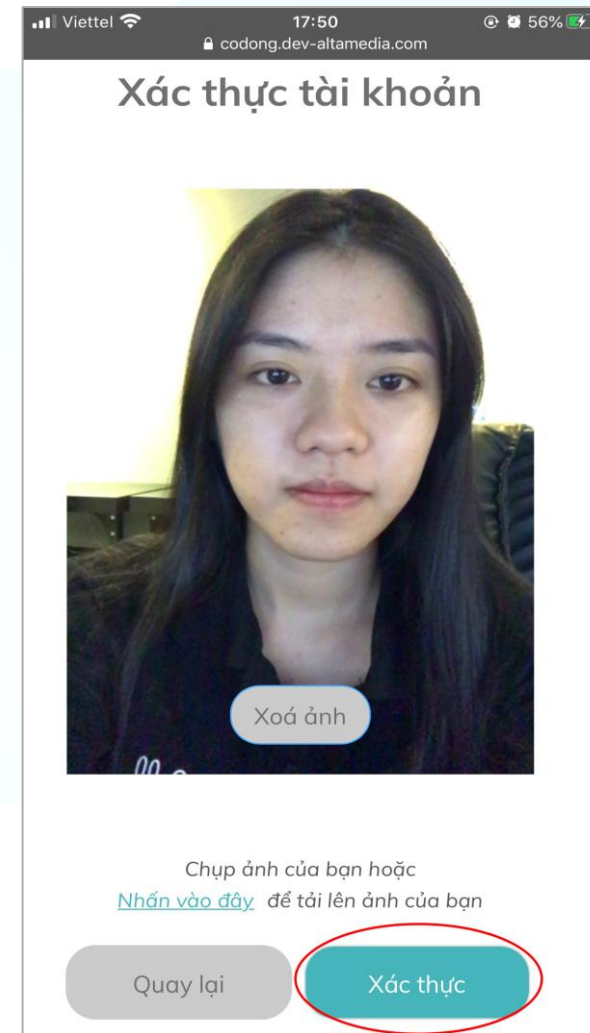
Bước 2: Xác thực tài khoản



Ấn “Nhấn vào đây” để tải lên ảnh mặt trước và mặt sau CMND hoặc Thẻ CCCD.



Ấn “Xác Thực”

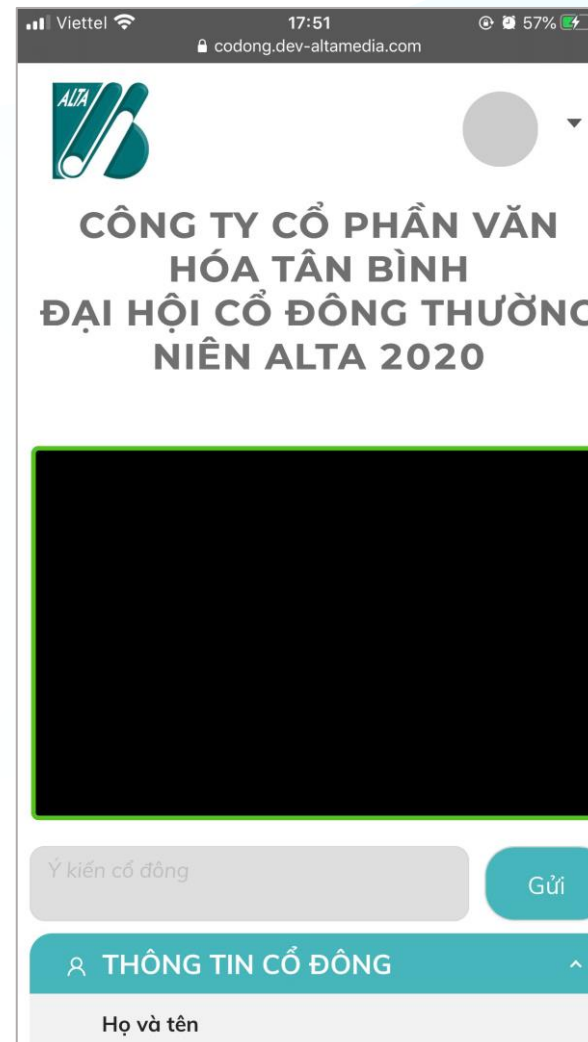


- Tải lên ảnh hoặc chụp ảnh chân dung
- Ấn “Xác Thực”

Bước 4: Đăng nhập thành công.

Lúc này Giao diện Đại hội cổ đông hiển thị.

Hãy đợi để họp.



ĐĂNG NHẬP VỚI ĐIỆN THOẠI ANDROID

Bước 1: Truy cập vào đường link sau:

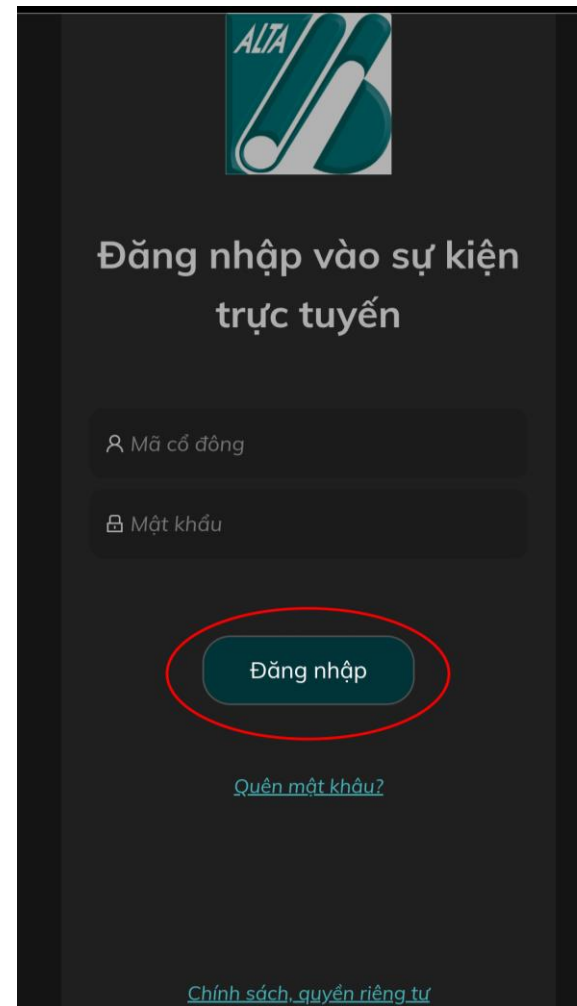
<https://dhcd.alta.com.vn/#/login/WR6L1J>

Hoặc Scan mã QR code sau:

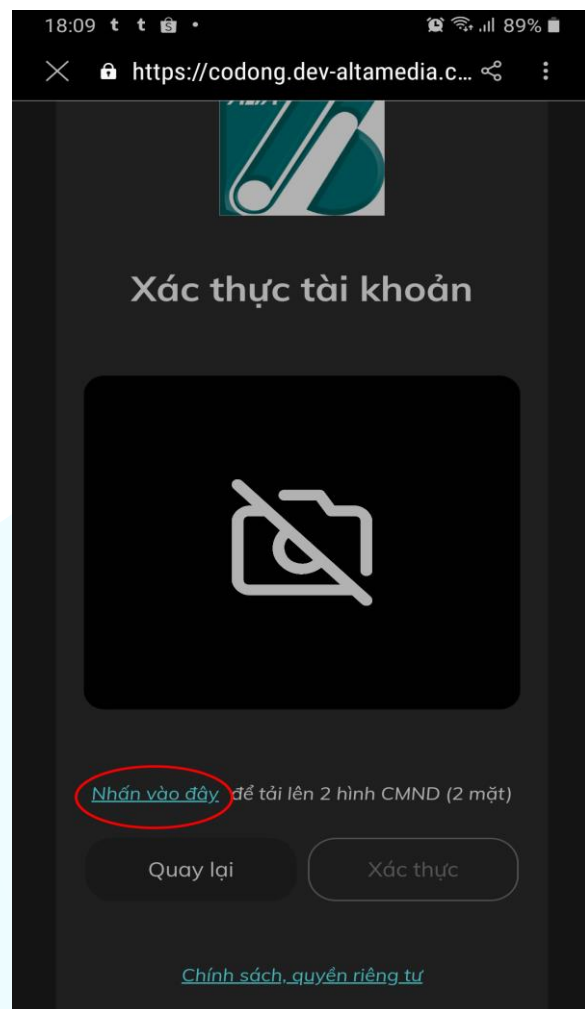


Bước 2:

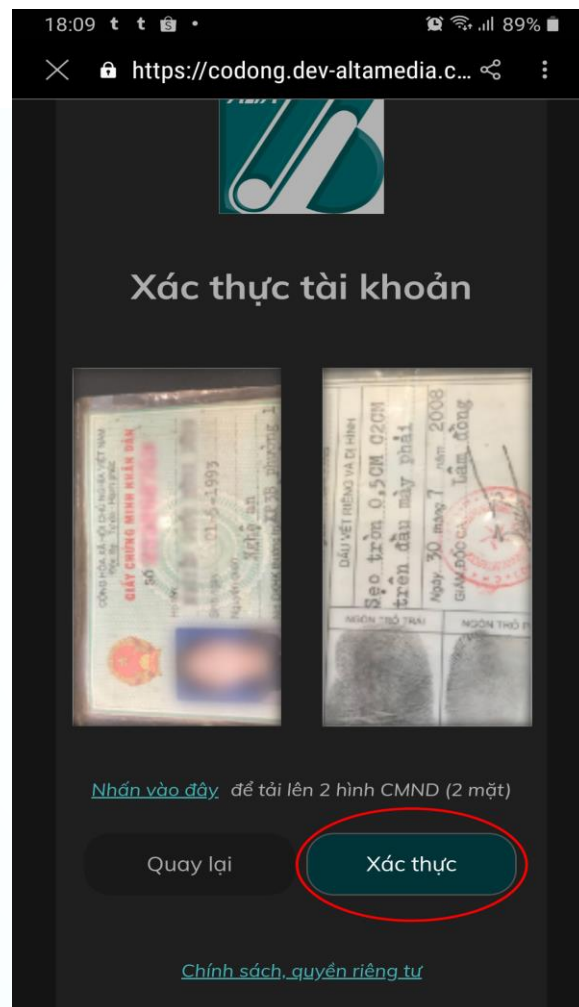
- Nhập Mã Cổ đông và mật khẩu (đã gửi trong thư mời)
- Ấn “Đăng Nhập”.



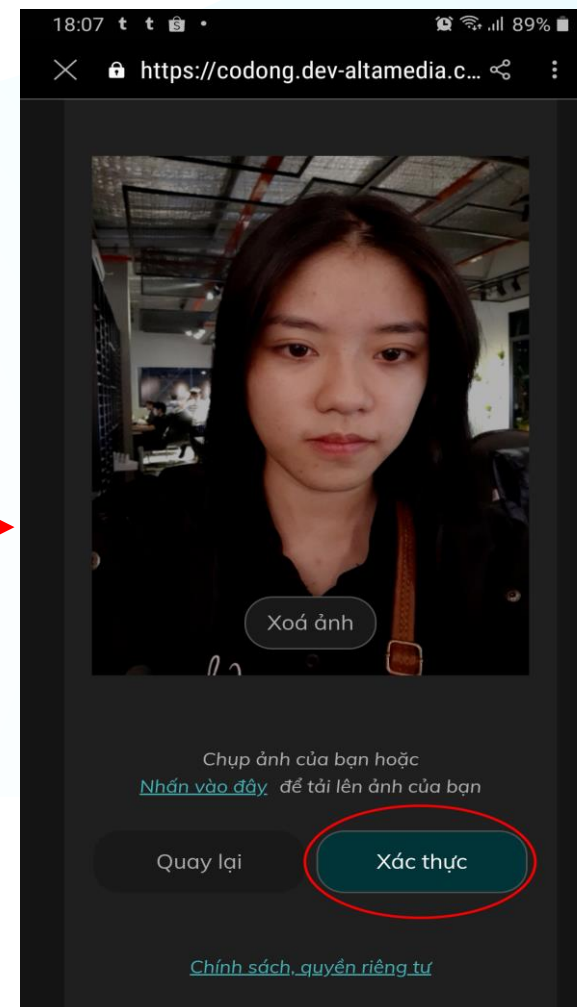
Bước 2: Xác thực tài khoản



Ấn “Nhấn vào đây” để tải lên ảnh mặt trước và mặt sau CMND hoặc Thẻ CCCD.



Ấn “Xác Thực”



- Tải lên ảnh hoặc chụp ảnh chân dung
- Ấn “Xác Thực”

Bước 4: Đăng nhập thành công.

Lúc này Giao diện Đại hội cổ đông hiển thị.

Hãy đợi để họp.

