



**CÔNG TY CỔ PHẦN VĂN HÓA
TÂN BÌNH**

**HƯỚNG DẪN ĐĂNG NHẬP
ĐẠI HỘI CỔ ĐÔNG TRỰC TUYẾN
NĂM 2021**

NỘI DUNG

- Chuẩn bị trước khi Đăng nhập.....Trang 3
- Đăng nhập với máy tính.....Trang 5
- Đăng nhập với điện thoại IOS.....Trang 8
- Đăng nhập với điện thoại Android.....Trang 11

CHUẨN BỊ TRƯỚC KHI ĐĂNG NHẬP

01

Ảnh mặt trước và mặt sau của CMND hoặc Thẻ CCCD.

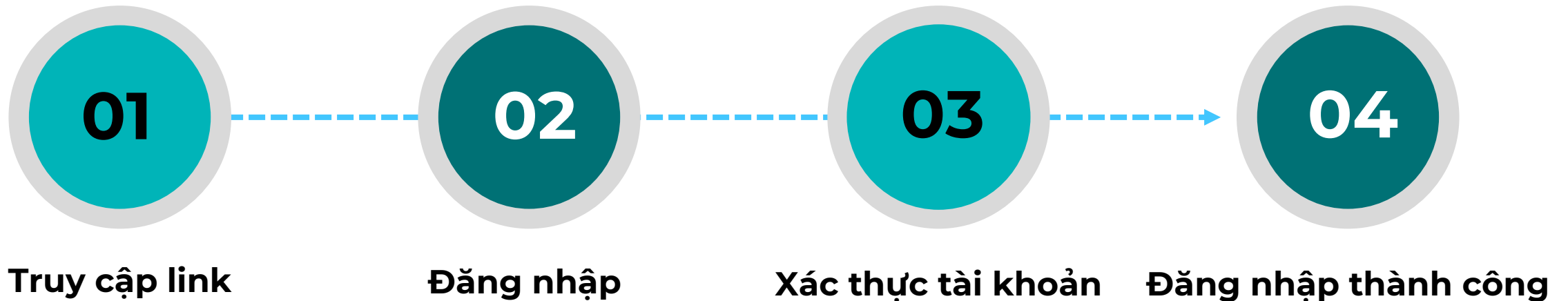
02

Ảnh chân dung rõ mặt.

03

Trình duyệt: Google Chrome, Safari, Firefox.

CÁC BƯỚC ĐĂNG NHẬP



******Trường hợp, không đăng nhập được hoặc có bất cứ thắc mắc nào vui lòng liên hệ:***

Hotline: 0767375800 hoặc 0904420410

Ms. Tuyền Nguyễn

Senior Software Project Manager

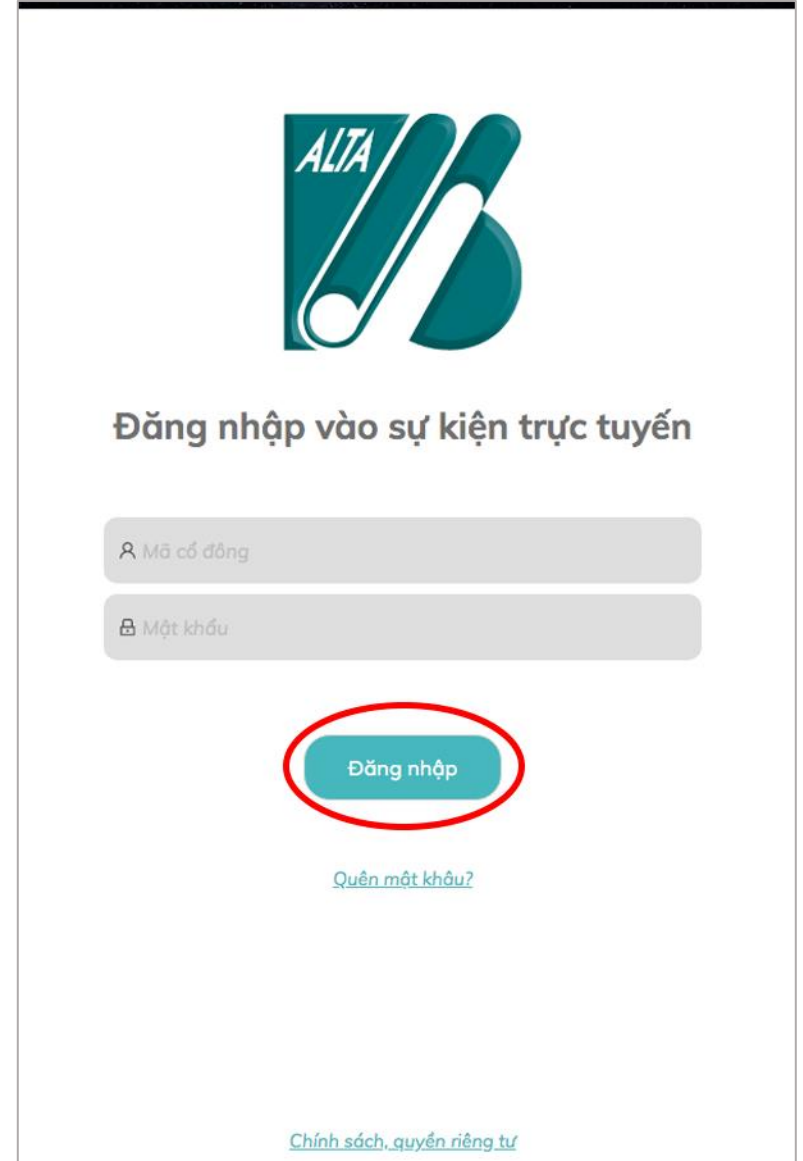
ĐĂNG NHẬP VỚI MÁY TÍNH

Bước 1: Mở trình duyệt và truy cập vào đường link sau:

<https://dhcd.alta.com.vn/#/login/RLNHQT>

Bước 2:

- Nhập Mã Cổ đông và mật khẩu (đã gửi trong thư mời)
- Ấn “Đăng nhập”.



ALTA

Đăng nhập vào sự kiện trực tuyến

Mã cổ đông


Mật khẩu

Đăng nhập

[Quên mật khẩu?](#)

[Chính sách, quyền riêng tư](#)

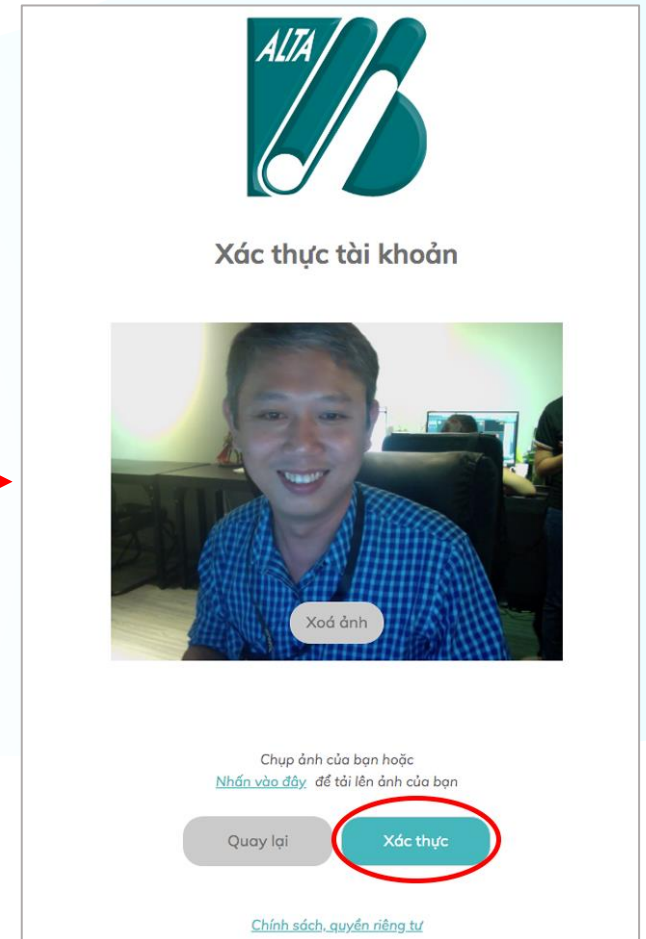
Bước 3: Xác thực tài khoản



Ấn “Nhấn vào đây” để tải lên ảnh mặt trước và mặt sau CMND hoặc Thẻ CCCD.



Ấn “Xác thực”.



- Chụp ảnh hoặc tải lên ảnh chân dung
- Ấn “Xác thực”.

Bước 4: Đăng nhập thành công. Lúc này Giao diện Đại hội cổ đông hiển thị. Hãy đợi để họp.



The screenshot displays the user interface for the 2020 Annual General Meeting (AGM) of Tân Bình Paper Joint Stock Company. At the top left is the ALTA logo. The main header reads "CÔNG TY CỔ PHẦN VĂN HÓA TÂN BÌNH" and "ĐẠI HỘI CỔ ĐÔNG THƯỜNG NIÊN ALTA 2020". A large black rectangular area is highlighted with a green border, indicating a video feed that is currently blank. To the right of this area is a vertical menu with four items: "THÔNG TIN CỔ ĐÔNG", "THÔNG TIN ĐẠI HỘI", "TÀI LIỆU ĐẠI HỘI", and "KẾT QUẢ BIỂU QUYẾT". At the bottom left, there is a text input field labeled "Ý kiến cổ đông" and a teal "Gửi" (Send) button.

ĐĂNG NHẬP VỚI ĐIỆN THOẠI IOS

Bước 1: Truy cập vào đường link sau:

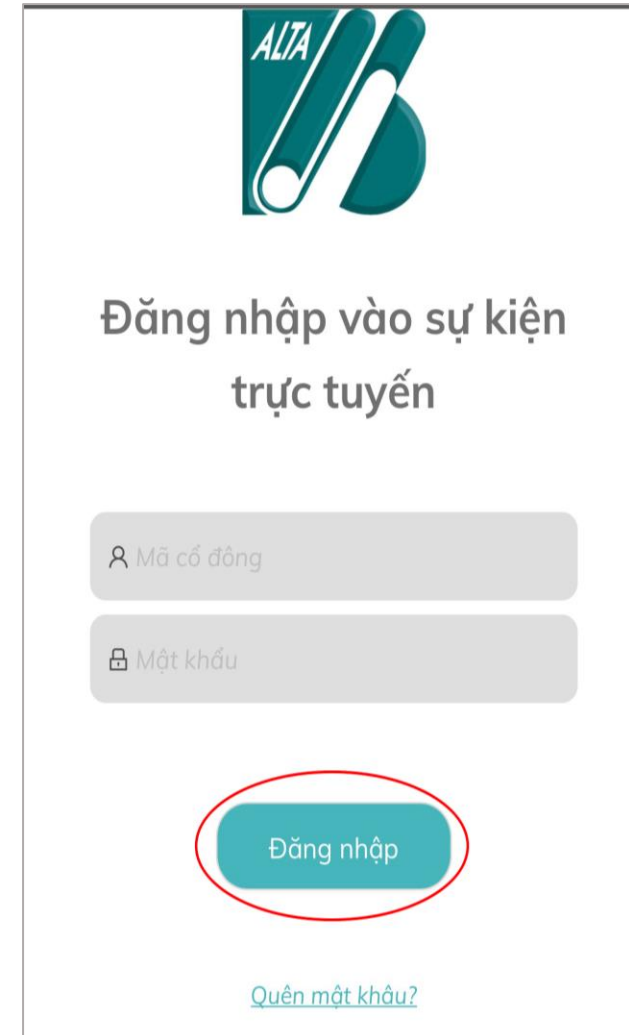
<https://dhcd.altacom.vn/#/login/RLNHQT>

Hoặc Scan mã QR code sau:



Bước 2:

- Nhập Mã Cổ đông và mật khẩu (đã gửi trong thư mời)
- Ấn “Đăng Nhập”.



ALTA

Đăng nhập vào sự kiện
trực tuyến

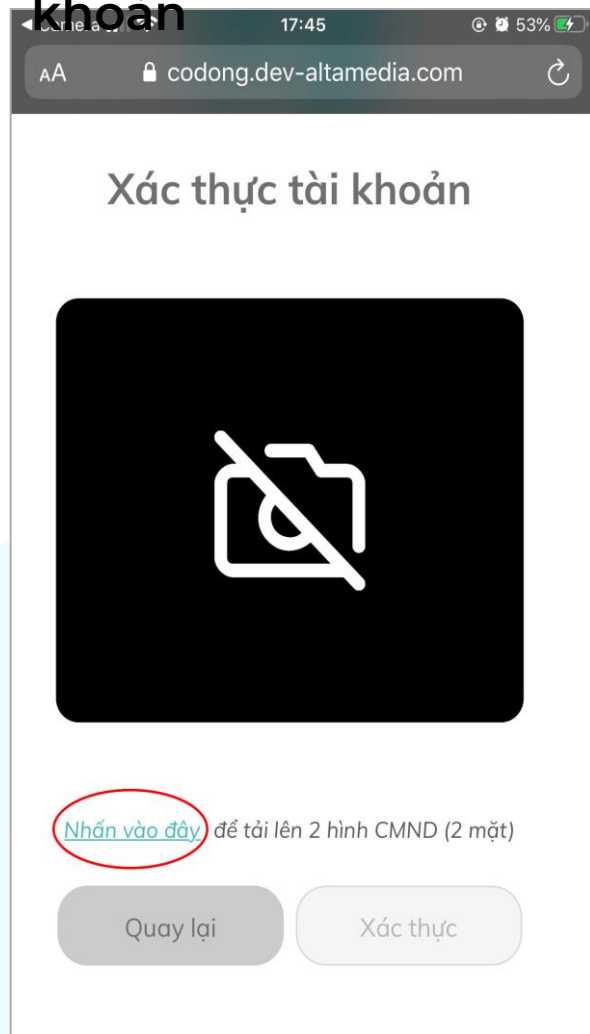
Mã cổ đông

Mật khẩu

Đăng nhập

[Quên mật khẩu?](#)

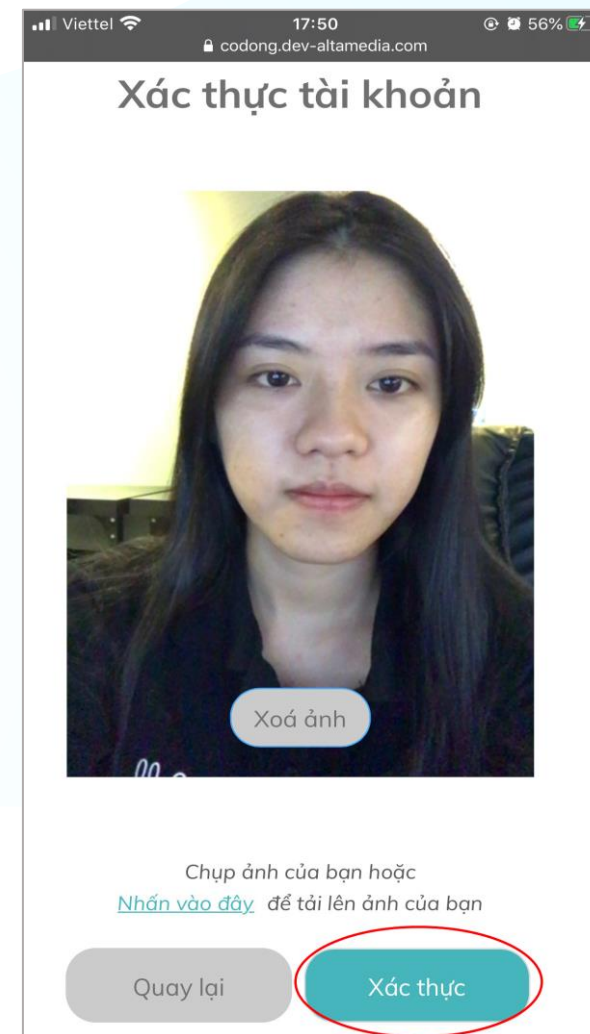
Bước 2: Xác thực tài khoản



Ấn “Nhấn vào đây” để tải lên ảnh mặt trước và mặt sau CMND hoặc Thẻ CCCD.



Ấn “Xác Thực”

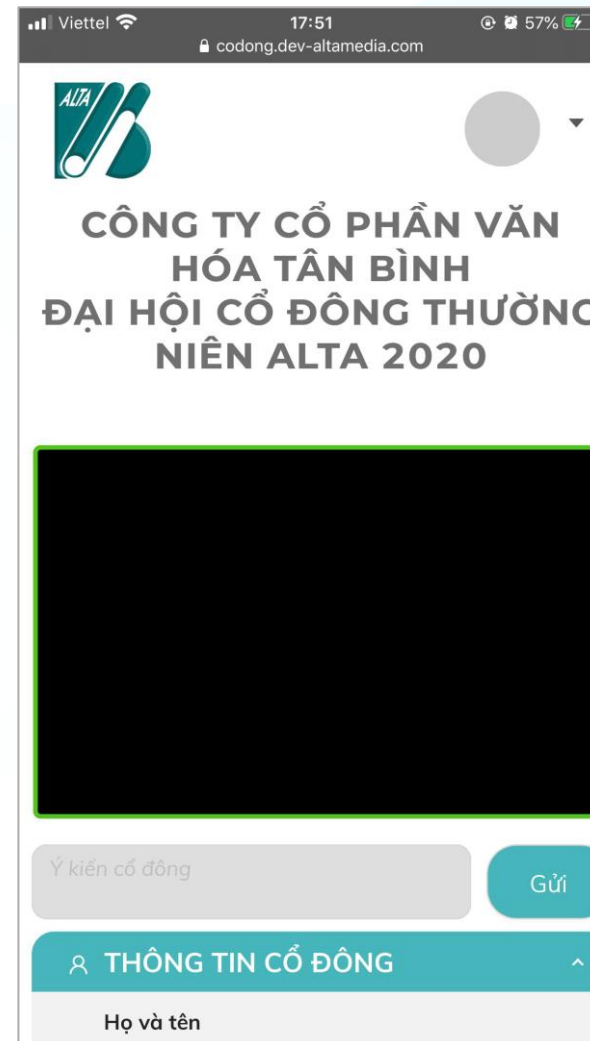


- Tải lên ảnh hoặc chụp ảnh chân dung
- Ấn “Xác Thực”

Bước 4: Đăng nhập thành công.

Lúc này Giao diện Đại hội cổ đông hiển thị.

Hãy đợi để họp.



ĐĂNG NHẬP VỚI ĐIỆN THOẠI ANDROID

Bước 1: Truy cập vào đường link sau:

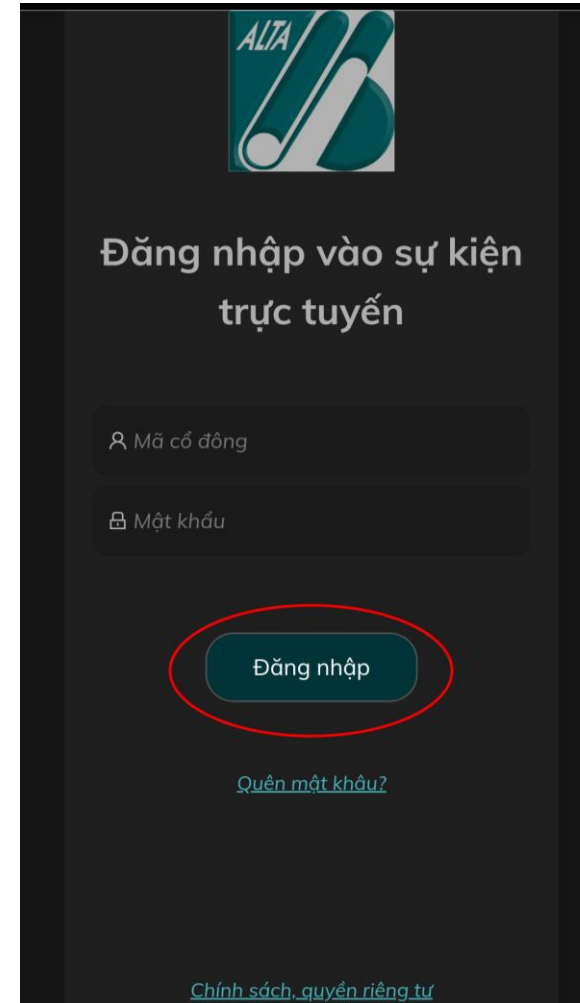
<https://dhcd.alta.com.vn/#/login/RLNHQT>

**Hoặc Scan mã QR code
sau:**

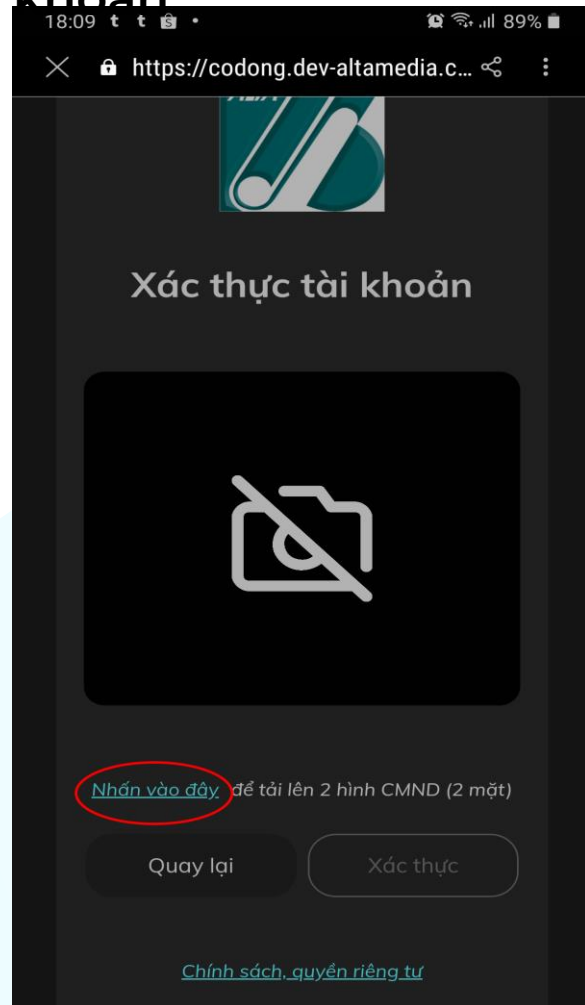


Bước 2:

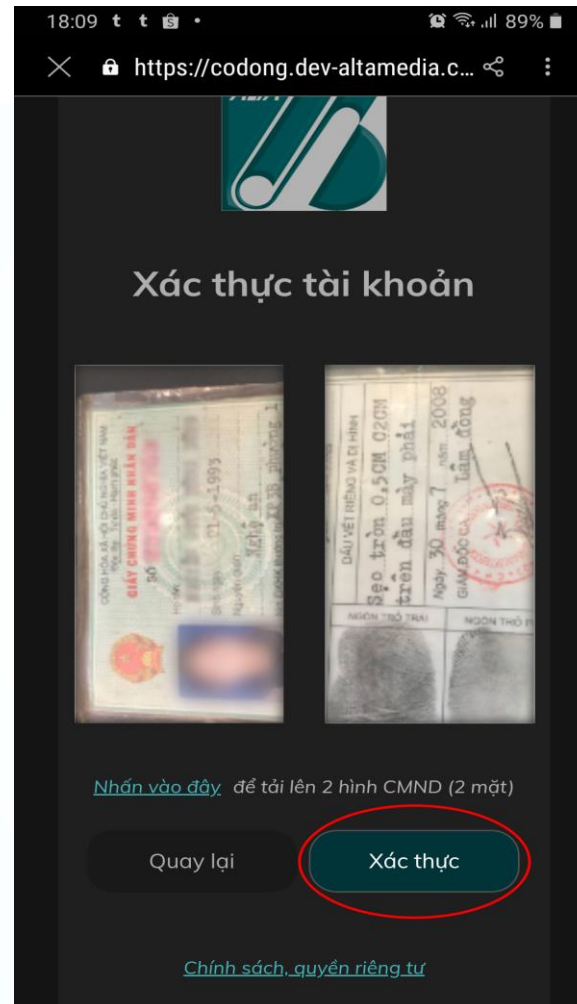
- Nhập Mã Cổ đông và mật khẩu (đã gửi trong thư mời)
- Ấn “Đăng Nhập”.

A screenshot of a mobile application login screen. At the top is the ALTA logo, which consists of the word 'ALTA' in white on a teal background with a stylized pen nib. Below the logo, the text 'Đăng nhập vào sự kiện trực tuyến' is displayed in white. There are two input fields: the first is labeled 'Mã cổ đông' with a magnifying glass icon, and the second is labeled 'Mật khẩu' with a key icon. Below these fields is a teal button with the text 'Đăng nhập' in white, which is circled in red. At the bottom of the form, there is a link 'Quên mật khẩu?' in teal. At the very bottom of the screen, there is a link 'Chính sách, quyền riêng tư' in teal.

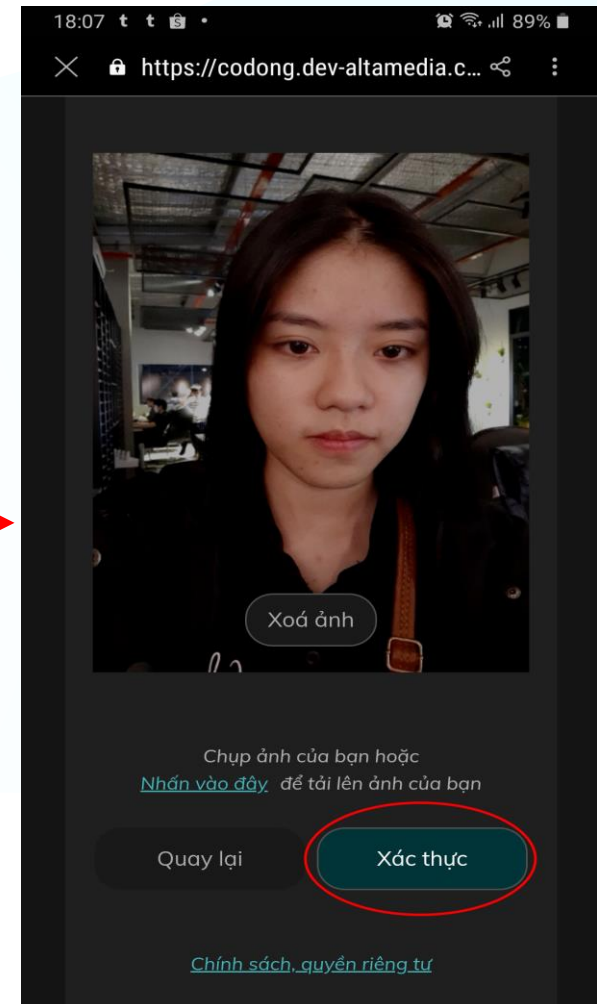
Bước 2: Xác thực tài khoản



Ấn “Nhấn vào đây” để tải lên ảnh mặt trước và mặt sau CMND hoặc Thẻ CCCD.



Ấn “Xác Thực”



- Tải lên ảnh hoặc chụp ảnh chân dung
- Ấn “Xác Thực”

Bước 4: Đăng nhập thành công.

Lúc này Giao diện Đại hội cổ đông hiển thị.

Hãy đợi để họp.

